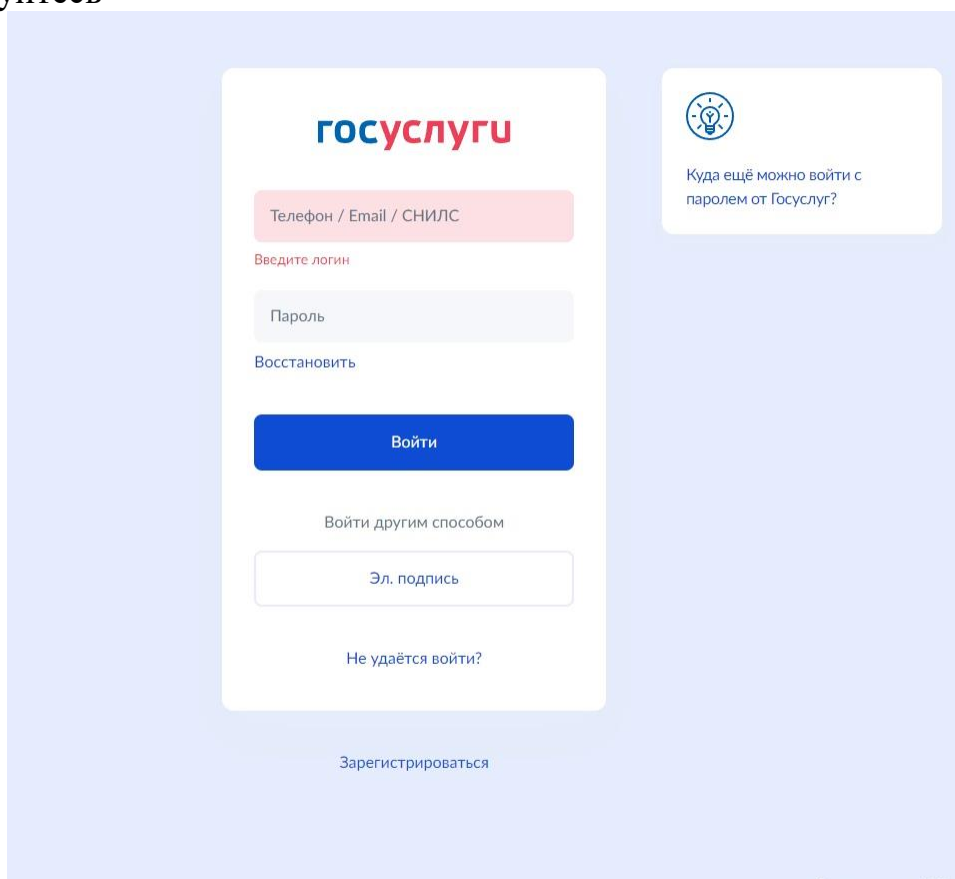


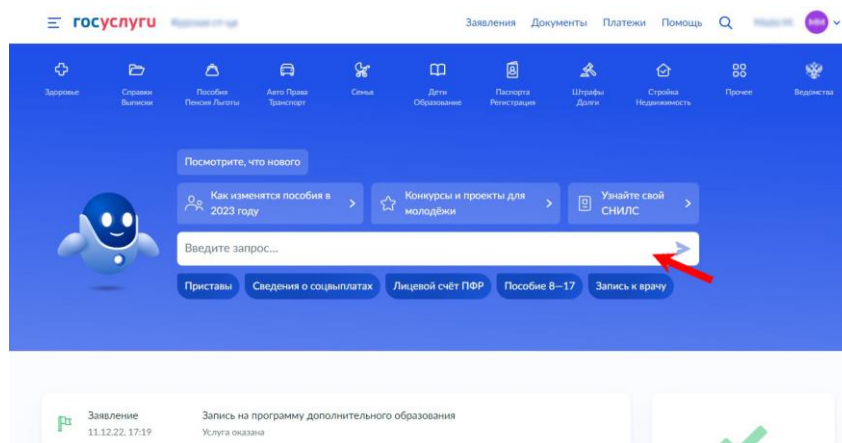
Выдача градостроительного плана земельного участка через Госуслуги: пошаговая инструкция

Подать заявление о выдаче градостроительного плана земельного участка можно не выходя из дома. Если вы воспользуетесь порталом Госуслуг, то сможете за 10 минут подать заявление в электронном виде, указав в нём кадастровый номер земельного участка и наименование объекта капитального строительства, который планируете строить или реконструировать.

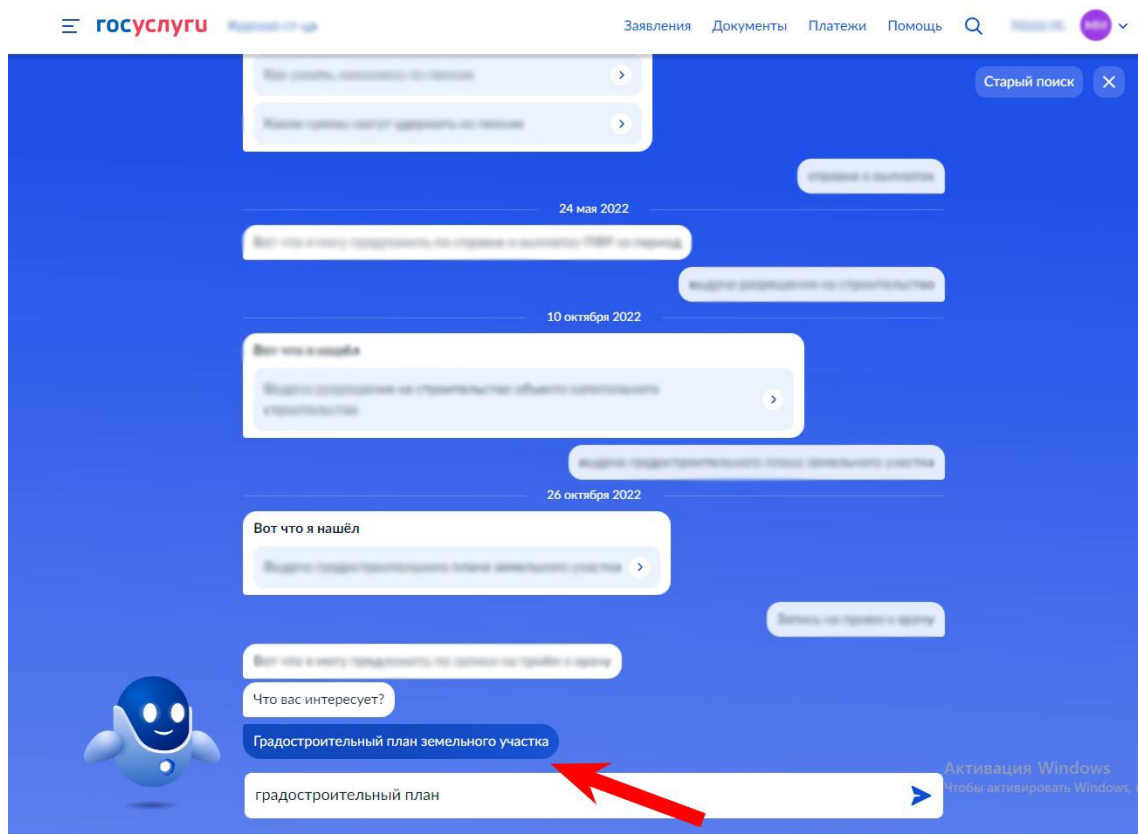
1. Зарегистрируйтесь на портале Госуслуги (gosuslugi.ru).
Авторизуйтесь



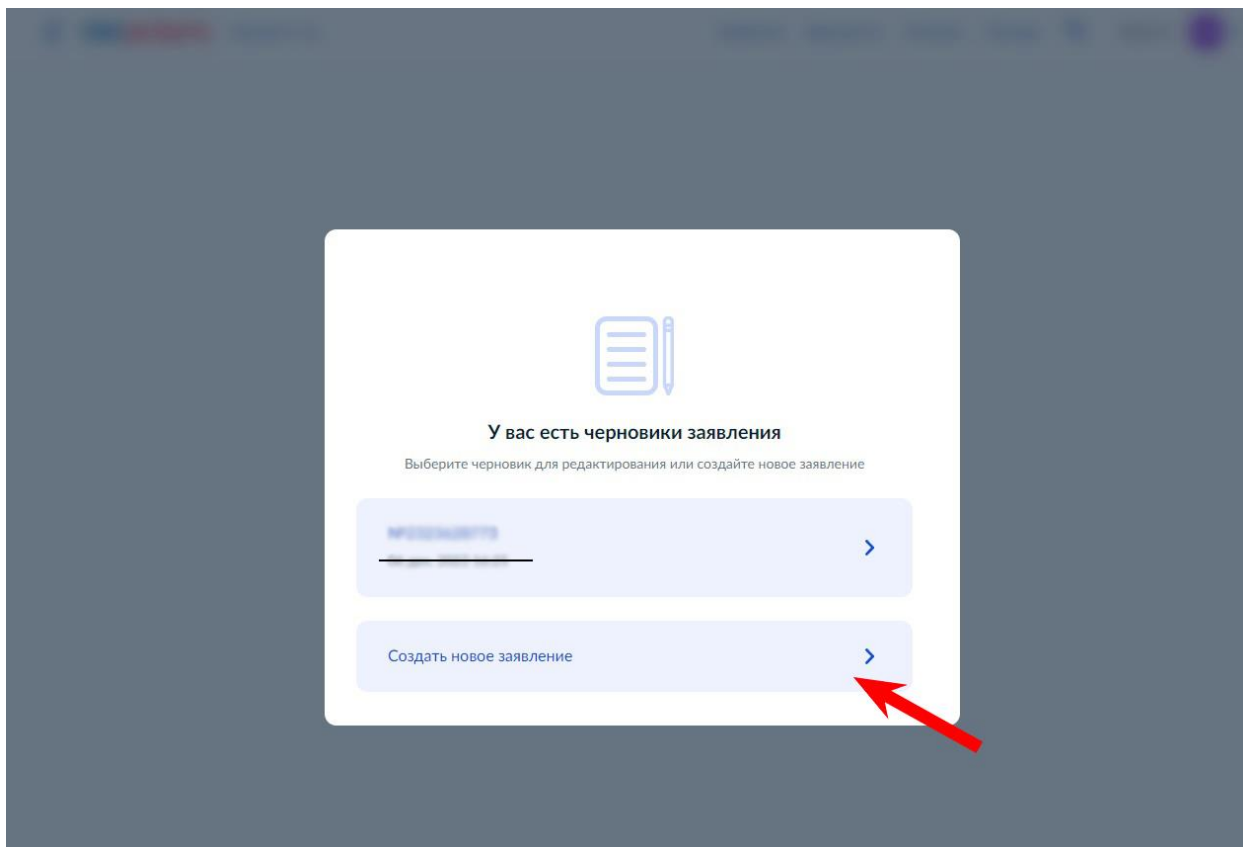
2. В строке поиска введите: «Градостроительный план»



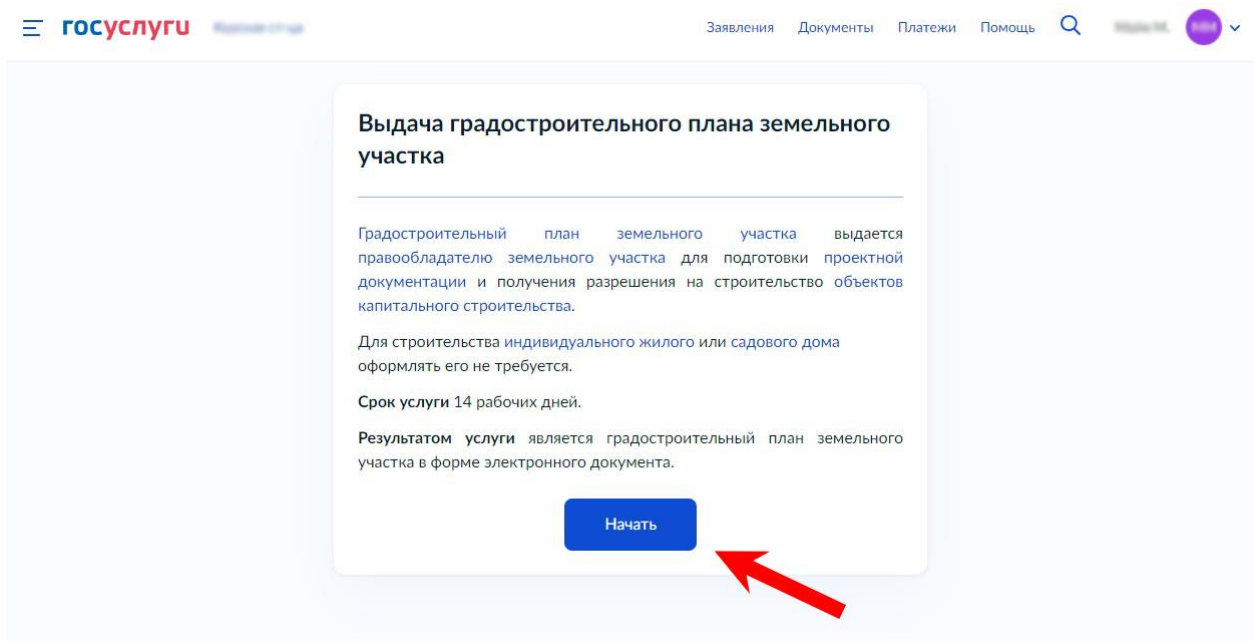
3. Кликните на предлагаемый результат запроса



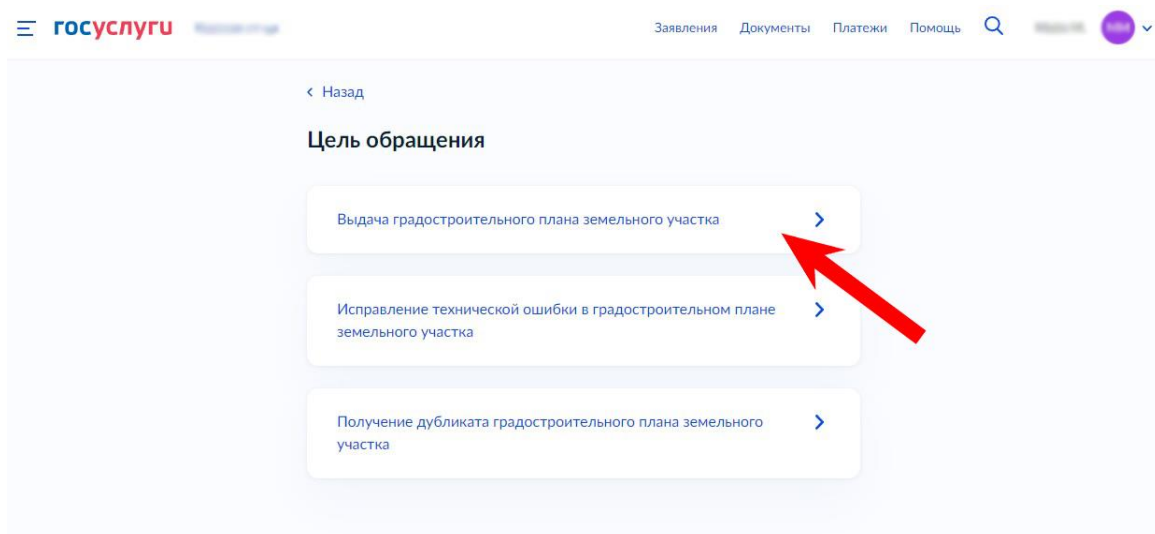
4. Нажмите на кнопку «Создать новое заявление»



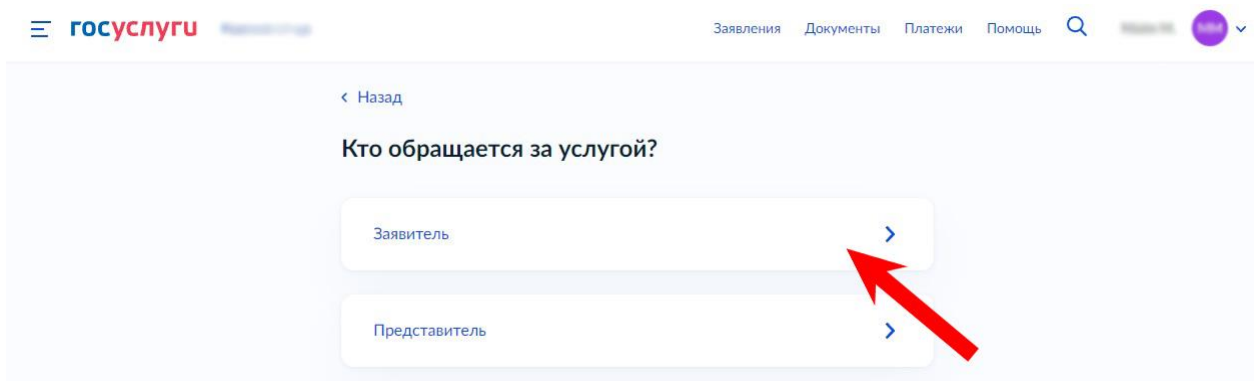
5. Нажмите кнопку «Начать»



6. Далее выберите вкладку «Выдача градостроительного плана земельного участка»



7. Отметьте, кем вы являетесь



8. Убедитесь, что ваши данные заполнены правильно. При необходимости откорректируйте данные кнопками «Изменить», «Редактировать», «Уточнить адрес»

The image displays four screenshots from the Gosuslugi website, each showing a different section of the application form with a red arrow pointing to a 'Верно' (Correct) button. The sections are: 1. 'Сведения о заявителе' (Applicant Information) with an 'Изменить' (Edit) button; 2. 'Контактный телефон заявителя' (Applicant Contact Phone) with a 'Редактировать' (Edit) button; 3. 'Электронная почта заявителя' (Applicant Email) with a 'Редактировать' (Edit) button; 4. 'Адрес регистрации заявителя' (Applicant Registration Address) with a 'Уточнить адрес' (Clarify address) button and radio buttons for 'Нет дома' (No home) and 'Нет квартиры' (No apartment).

9. Далее выбираем вкладку «Не предназначен» если земельный участок не предназначен для размещения объектов федерального, регионального или местного значения

The image shows a screenshot of the Gosuslugi website with the question: 'Земельный участок предназначен для размещения объектов федерального, регионального, местного значения?' (Is the land plot intended for the placement of objects of federal, regional, or local significance?). Below the question, there are two radio button options: 'Не предназначен' (Not intended) and 'Предназначен' (Intended). A red arrow points to the 'Не предназначен' option.

10. Нажимаем вкладку «Право зарегистрировано в ЕГРН»

госуслуги

Заявления | Документы | Платежи | Помощь

< Назад

Право заявителя на земельный участок зарегистрировано в ЕГРН?

Наличие зарегистрированного права на земельный участок в Едином государственном реестре недвижимости можно проверить в личном кабинете на сайте Росреестра <https://rosreestr.gov.ru>, в разделе "Мои объекты"

Право зарегистрировано в ЕГРН >

Право не зарегистрировано в ЕГРН >

11. Вводим кадастровый номер земельного участка на котором планируется строительство или реконструкция

госуслуги

Заявления | Документы | Платежи | Помощь

< Назад

Сведения о земельном участке

Кадастровый номер земельного участка

26:36:123456|123

Кадастровый номер земельного участка можно узнать, в том числе по условному номеру, на сайте Росреестра <https://rosreestr.gov.ru>, посредством сервиса «Справочная информация по объектам недвижимости в режиме online»

Далее

12. Укажите, что вы планируете строить

госуслуги

Заявления | Документы | Платежи | Помощь

< Назад

Цель использования земельного участка

Укажите, что вы планируете строить. Например, Торговый центр. Данная информация будет использована для определения нагрузки возможных точек подключения объекта капитального строительства к сетям инженерно-технического обеспечения.

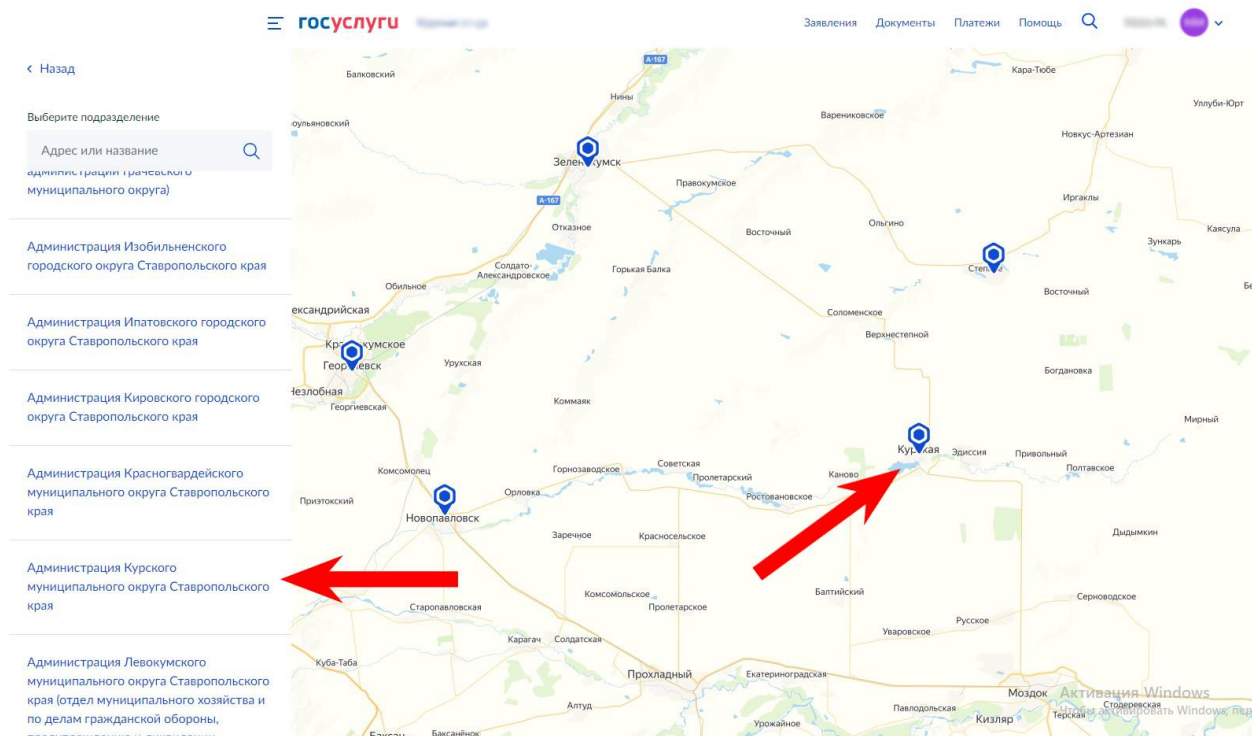
Цель

Магазин

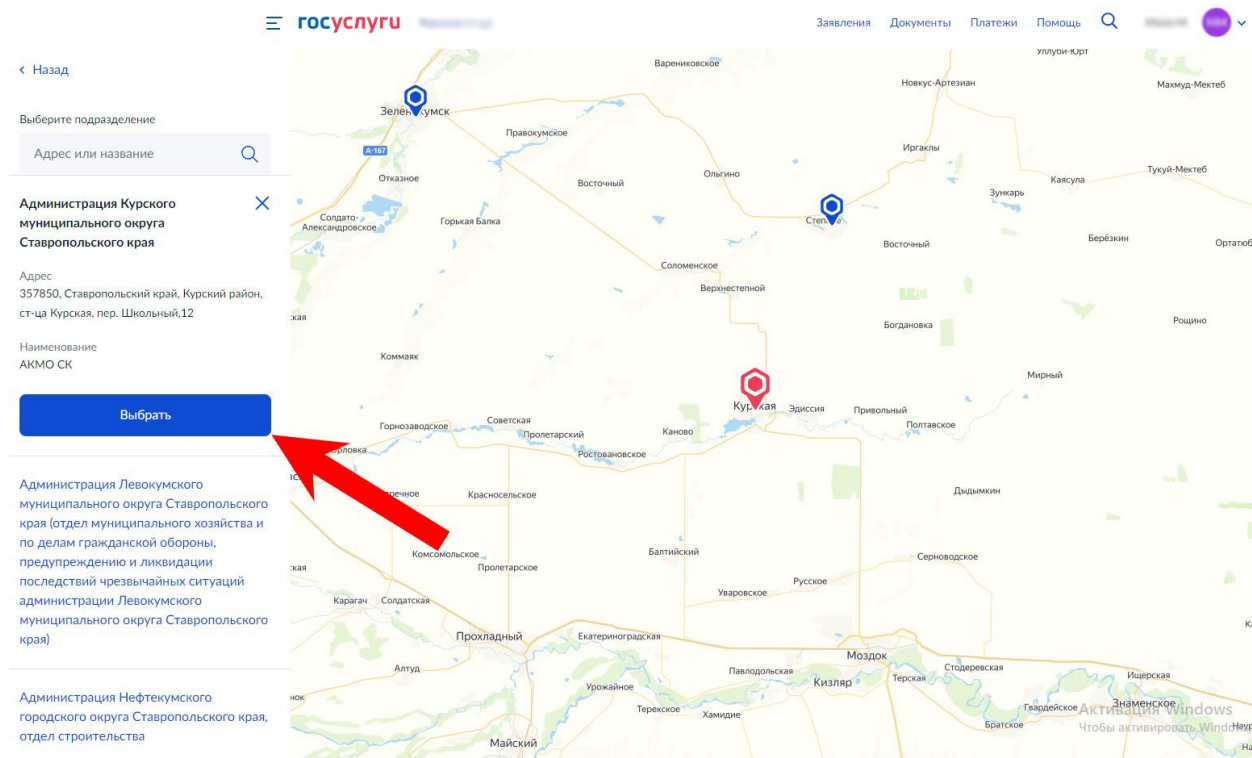
7 / 2000

Далее

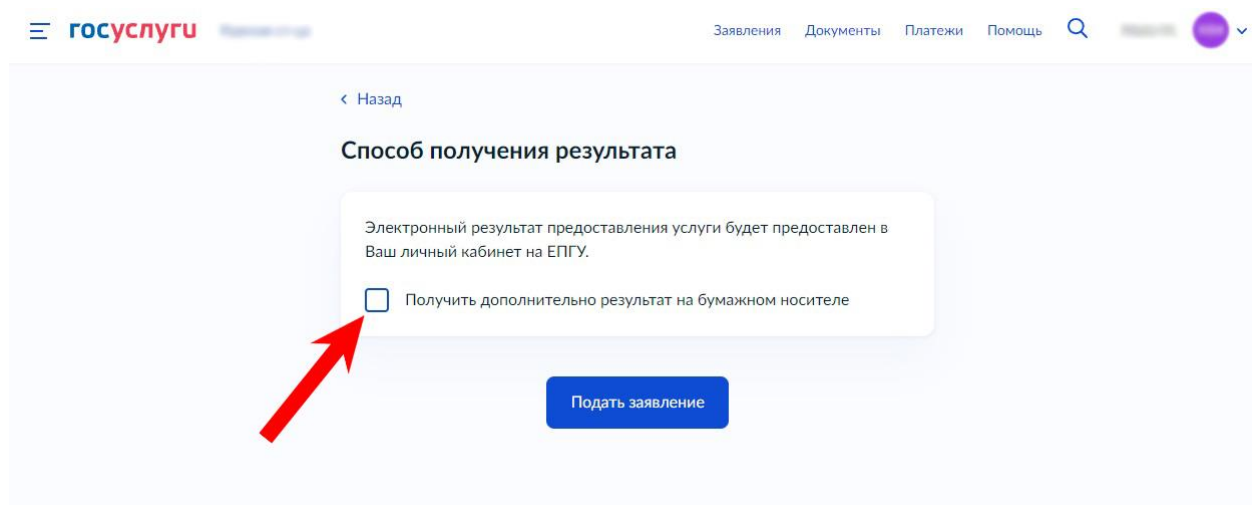
13. Выбираем подразделение, где может быть получена услуга. Кликаем на синий флажок на карте или на вкладке слева выбираем подходящую администрацию и кликаем на нее.



14. Нажимаем на кнопку «Выбрать»



15. Выбираем способ получения результата услуги, нажимаем на кнопку «Подать заявление»



Заявления | Документы | Платежи | Помощь

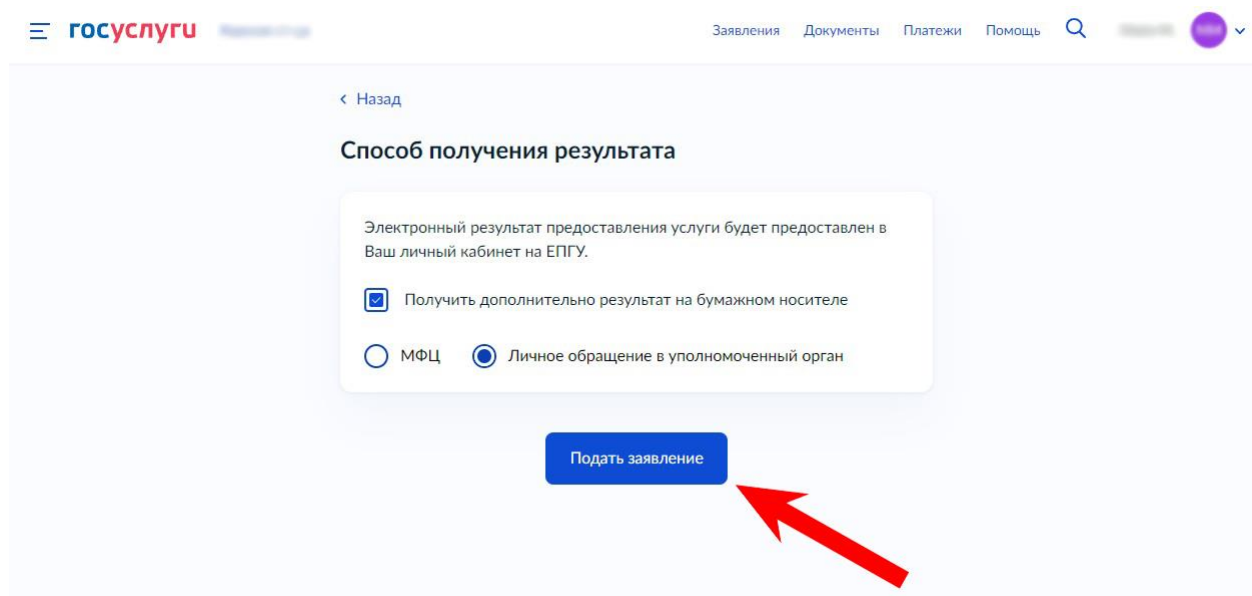
← Назад

Способ получения результата

Электронный результат предоставления услуги будет предоставлен в Ваш личный кабинет на ЕПГУ.

Получить дополнительно результат на бумажном носителе

[Подать заявление](#)



Заявления | Документы | Платежи | Помощь

← Назад

Способ получения результата

Электронный результат предоставления услуги будет предоставлен в Ваш личный кабинет на ЕПГУ.

Получить дополнительно результат на бумажном носителе

МФЦ Личное обращение в уполномоченный орган

[Подать заявление](#)